

CORPORACION AUTONOMA REGIONAL DE LA ORINOQUIA - CORPORINOQUIA

NIT. 832000283-6

ESTADO DE SITUACION FINANCIERA

Al 31 de Marzo de 2018

Cifras en pesos colombianos

ACTIVO	Periodo Actual	
	CORRIENTE	PASIVO
CORRIENTE	33,719,863,710	2,685,338,713
11 EFECTIVO Y EQUIVALENTES AL EFECTIVO	7,947,928,910	597,197,097
13 CUENTAS POR COBRAR	10,814,433,602	618,781,479
14 PRÉSTAMOS POR COBRAR	0	712,190,194
16 PROPIEDADES, PLANTA Y EQUIPO	0	757,169,943
19 OTROS ACTIVOS	14,957,501,198	22,978,814,733
NO CORRIENTE	48,333,066,929	0
22 EMISIÓN Y COLOCACIÓN DE TÍTULOS DE DEUDA	0	0
23 PRÉSTAMOS POR PAGAR	0	0
24 CUENTAS POR PAGAR	25,514,968,494	323,456,883
25 BENEFICIOS A LOS EMPLEADOS	0	0
26 OPERACIONES CON INSTRUMENTOS DERIVADOS	2,657,394,644	0
27 PROVISIONES	0	0
29 OTROS PASIVOS	0	22,655,357,850
16 PROPIEDADES, PLANTA Y EQUIPO	18,531,101,173	56,388,777,192
17 BIENES DE USO PÚBLICO E HISTÓRICOS Y CULTURALES	0	0
18 RECURSOS NATURALES NO RENOVABLES	0	0
19 OTROS ACTIVOS	1,629,602,617	56,388,777,192
TOTAL ACTIVO	82,052,930,638	82,052,930,638
TOTAL PASIVO Y PATRIMONIO	82,052,930,638	82,052,930,638





CORPORACION AUTONOMA REGIONAL DE LA ORINOQUIA - CORPORINOQUIA


NIT. 832000283-6


ESTADO DE SITUACION FINANCIERA


Al 31 de Marzo de 2018


Cifras en pesos colombianos

CUENTAS DE ORDEN DEUDORAS		0	CUENTAS DE ORDEN ACREEDORAS		0
81	ACTIVOS CONTINGENTES	0	91	PASIVOS CONTINGENTES	12,515,797,073
82	DEUDORAS FISCALES	0	92	ACREEDORAS FISCALES	0
83	DEUDORAS DE CONTROL	659,332,321	93	ACREEDORAS DE CONTROL	-9,281,942,033
89	DEUDORAS POR CONTRA (CR)	-659,332,321	99	ACREEDORAS POR CONTRA (DB)	-3,233,855,040


MARTHA JHOVEN PLAZAS ROA
Representante Legal


MARCELA DEL PILAR FRANCO AGREDO
Contadora Pública
T.P. 125370-T


MAUPÉN CARLINA NAVARRO SANCHEZ
Subdirectora Administrativa y Financiera


LENZ SANCHEZ AMEZCUITA
Revisora Fiscal
T.P. 94.520-T



CORPORACION AUTONOMA REGIONAL DE LA ORINOQUIA - CORPORINOQUIA

NIT. 832000283-6


ESTADO DE RESULTADOS

Del 1° de Enero al 31 de Marzo de 2018

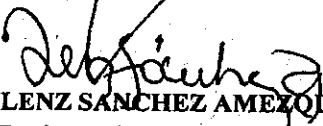
Cifras en pesos colombianos

Código	Cuentas	Periodo Actual
INGRESO OPERACIONALES		6,471,306,436
41	INGRESOS FISCALES	3,563,000,317
42	VENTA DE BIENES	0
43	VENTA DE SERVICIOS	1,977,575,015
44	TRANSFERENCIAS Y SUBVENCIONES	0
47	OPERACIONES INTERINSTITUCIONALES	930,731,105
COSTO DE VENTAS		0.00
62	COSTO DE VENTAS DE BIENES	0
GASTOS OPERACIONALES Y DE ADMINISTRACIÓN		4,144,534,994
51	DE ADMINISTRACIÓN Y OPERACIÓN	1,320,115,229
52	DE VENTAS	1,305,525,437
53	DETERIORO, DEPRECIACIONES, AMORTIZACIONES Y PROVISIONES	358,214,627
54	TRANSFERENCIAS Y SUBVENCIONES	0
55	GASTO PÚBLICO SOCIAL	1,160,679,701
57	OPERACIONES INTERINSTITUCIONALES	0
EXCEDENTE (DEFICIT) OPERACIONAL		2,326,771,442
OTROS INGRESOS		107,390,080
48	OTROS INGRESOS	107,390,080
OTROS GASTOS		591,580,028
58	OTROS GASTOS	591,580,028
EXCEDENTE (DEFICIT) DEL EJERCICIO		1,842,581,494


MARTHA JHOVEN PLAZAS ROA
Representante Legal


MARCELA DEL PILAR FRANCO AGREDO
Contadora Pública
T.P. 125370-T


MAUREN CARLINA NAVARRO SANCHEZ
Subdirectora Administrativa y Financiera


LENZ SANCHEZ AMEZCUITA
Revisora Fiscal
T.P. 94.520-T

