




CORPORACIÓN AUTÓNOMA REGIONAL DE LA ORINOQUIA
CORPORINOQUIA
NIT: 832.000.283-6
ESTADO DE SITUACIÓN FINANCIERA
Al 31 de Julio de
(Cifras en pesos Colombianos)

ACTIVO	2019	2018	PASIVO	2019	2018
CORRIENTE	74,795,417,498	67,159,185,426	CORRIENTE	29,170,686,058	26,861,987,363
EFFECTIVO Y EQUIVALENTES AL EFE.	40,199,936,443	36,195,474,931	CUENTAS POR PAGAR	1,392,337,607	1,365,307,353
CAJA	29,560,061	34,620,598	ADQUISICIÓN DE BIENES Y SERVICIOS	254,510,919	257,071,740
DEPÓSITOS INSTITUCIONES FINANCIERAS	30,970,088,429	9,225,605,789	RECURSOS A FAVOR DE TERCEROS	510,370,076	889,484,467
EFFECTIVO DE USO RESTRINGIDO	0	17,422,998,724	DESCUENTOS DE NÓMINA	34,330,347	20,420,662
EQUIVALENTES AL EFFECTIVO	9,200,287,953	9,512,249,820	RETENCIÓN EN LA FUENTE	477,901,299	52,189,950
CUENTAS POR COBRAR	13,820,384,451	14,300,753,093	OTRAS CUENTAS POR PAGAR	115,224,966	146,140,534
INGRESOS NO TRIBUTARIOS	15,029,028,370	10,962,456,707	BENEFICIOS A LOS EMPLEADOS	677,711,975	739,373,602
PRESTACIÓN DE SERVICIOS	3,370,018,701	3,734,663,992	BENEFICIOS A LOS EMPLEADOS A CP	677,711,975	739,373,602
OTROS RECURSOS ENTREGADOS	0.00	1.140.000.00	PROVISIONES	1,372,036,724	712,190,194
TRANSFERENCIAS POR COBRAR	153,932,085	30,000,000	LITIGIOS Y DEMANDAS	1,372,036,724	712,190,194
OTRAS CUENTAS POR COBRAR	283,382,776	4,371,229	OTROS PASIVOS	25,728,599,752	24,045,116,214
DETERIORO ACUMULADO (CR)	(5,015,977,481)	(431,878,835)	AVANCES Y ANTICIPOS RECIBIDOS	1,473,088	757,169,943
OTROS ACTIVOS	20,775,096,604	16,662,957,402	RECURSOS RECIBIDOS EN ADMÓN	25,727,126,664	23,287,946,271
BIENES Y SERVICIOS PAGADOS POR ANT.	0	17,296,039			
AVANCES Y ANTICIPOS ENTREGADOS	16,497,903,283	11,600,730,401			
RECURSOS ENTREGADOS EN ADMÓN	4,138,919,429	4,842,520,124			
DEPÓSITOS ENTREGADOS EN GARANTÍA	138,273,892	202,410,838			
NO CORRIENTE	22,275,020,472	18,682,850,951	NO CORRIENTE	3,293,401,557	0
PROPIEDADES, PLANTA Y EQUIPO	21,870,694,732	18,325,497,666	OTROS PASIVOS	3,293,401,557	0
TERRENOS	18,714,656,794	14,116,196,904	RECURSOS RECIBIDOS EN ADMÓN	3,293,401,557	0

BIENES MUEBLES EN BODEGA	334,223,875	514,243,906	TOTAL PASIVO	32,464,087,615	26,861,987,363
PROPIEDADES, PLANTA Y EQUIPO NO EXP.	105,122,432	23,550,017	PATRIMONIO	64,606,350,355	58,980,049,014
EDIFICACIONES	1,668,333,073	1,613,883,073	PATRIMONIO ENTIDADES DE GOB	64,606,350,355	58,980,049,014
PLANTAS, DUCTOS Y TÚNELES	79,861,870	79,861,870	CAPITAL FISCAL	64,606,350,355	58,980,049,014
MAQUINARIA Y EQUIPO	151,707,870	126,958,566	CAPITAL FISCAL	50,576,830,361	50,576,830,361
EQUIPO MÉDICO Y CIENTÍFICO	1,647,268,395	1,622,220,884	RESULTADOS DE EJERCICIOS ANTERIORES	4,705,849,428	0
MUEBLES, ENSERES Y EQUIPO DE OFICINA	715,987,971	704,583,364	RESULTADO DEL EJERCICIO	9,323,670,566	4,433,853,316
EQUIPOS DE COMUNICACIÓN Y COMPUTACIÓN	1,614,978,020	1,559,037,785	IMPACTOS POR LA TRANSICIÓN	0	3,969,365,337
EQUIPOS DE TRANSPORTE, TRACCIÓN Y ELEV.	362,895,342	362,895,342	TOTAL PATRIMONIO	64,606,350,355	58,980,049,014
DEPRECIACIÓN ACUMULADA (CR)	(3,524,340,910)	(2,397,934,045)			
OTROS ACTIVOS	404,325,740	357,353,285			
AVANCES Y ANTICIPOS ENTREGADOS	77,709,468	34,805,813			
ACTIVOS INTANGIBLES	1,146,619,479	1,023,610,142			
AMORTIZACIÓN ACUMULADA (CR)	(820,003,207)	(701,062,670)			
TOTAL ACTIVO	97,070,437,970	85,842,036,377	TOTAL PASIVO Y PATRIMONIO	97,070,437,970	85,842,036,377
CUENTAS DE ORDEN DEUDORAS	0	0	CUENTAS DE ORDEN ACREEDORAS	0	0
ACTIVOS CONTINGENTES	0	0	PASIVOS CONTINGENTES	4,345,770,742	12,515,797,073
DEUDORAS FISCALES	0	0	ACREEDORAS FISCALES	0	0
DEUDORAS DE CONTROL	554,069,027	659,332,321	ACREEDORAS DE CONTROL	15,563,790,246	(11,806,881,716)
DEUDORAS POR CONTRA (CR)	(554,069,027)	(659,332,321)	ACREEDORAS POR CONTRA (DB)	(19,909,560,988)	(708,915,357)


KAREN JOHANNA PINZON DE LA ROSA
 Representante Legal (e)
 C.C.: 53.159.590

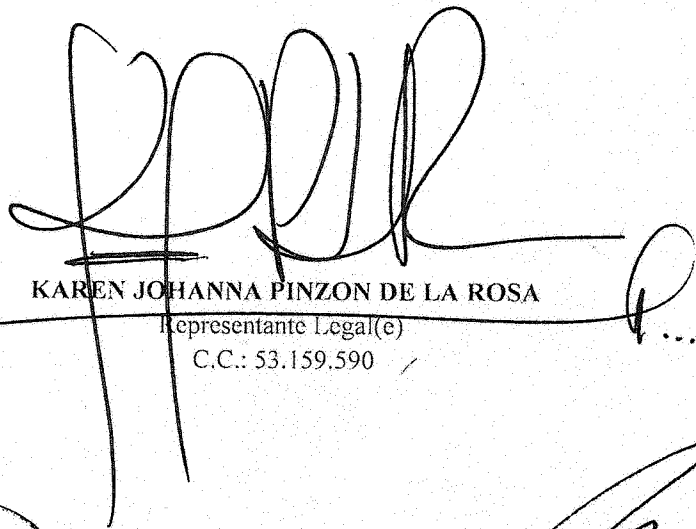

MAUREN CARLINA NAVARRO SANCHEZ
 Subdirectora Administrativa y Financiera
 C.C.: 68.289.750


FREDY ALEXANDER VERDUGO ANGARITA
 Contador Público
 T.P. 181553-T


CORPORACION AUTONOMA REGIONAL DE LA ORINOQUIA - CORPORINOQUIA
ESTADO DE RESULTADOS
 Del 01 de Enero al 31 de Julio de
 (Cifras en pesos Colombianos)

Código	2019	2018
INGRESO OPERACIONALES	26,170,940,344.00	18,149,424,790.00
41 INGRESOS FISCALES	14,371,074,630.00	12,710,187,636.00
4110 NO TRIBUTARIOS	14,371,074,630.00	12,710,187,636.00
43 VENTA DE SERVICIOS	3,697,403,740.00	3,683,196,061.00
4390 OTROS SERVICIOS	3,697,403,740.00	3,683,196,061.00
44 TRANSFERENCIAS Y SUBVENCIONES	7,029,942,435.00	0.00
4428 OTRAS TRANSFERENCIAS	7,029,942,435.00	0.00
47 OPERACIONES INTERINSTITUCIONALES	1,072,519,539.00	1,756,041,093.00
4705 FONDOS RECIBIDOS	1,072,519,539.00	1,032,659,753.00
4722 OPERACIONES SIN FLUJO DE EFECTIVO	0.00	723,381,340.00
GASTOS OPERACIONALES	16,605,845,538.00	13,410,633,464.00
51 DE ADMINISTRACIÓN Y OPERACIÓN	7,319,199,023.00	6,376,935,515.00
5101 SUELDOS Y SALARIOS	1,755,975,073.00	1,719,696,839.00
5102 CONTRIBUCIONES IMPUTADAS	8,655,888.00	11,127,592.00
5103 CONTRIBUCIONES EFECTIVAS	478,551,932.00	476,634,703.00
5104 APORTES SOBRE LA NÓMINA	101,686,600.00	101,219,600.00
5107 PRESTACIONES SOCIALES	828,061,220.00	771,170,707.00
5108 GASTOS DE PERSONAL DIVERSOS	71,178,224.00	44,855,150.00
5111 GENERALES	2,624,057,176.00	2,164,354,186.00
5120 IMPUESTOS, CONTRIBUCIONES Y TASAS	1,451,032,910.00	1,087,876,738.00
53 DETERIORO, DEPRECIACIONES	511,959,691.00	596,806,757.00
5360 DEPRECIACIÓN DE PROPIEDADES, PLANTA Y EQUIPO	456,670,322.00	541,321,852.00
5366 AMORTIZACIÓN DE ACTIVOS INTANGIBLES	55,289,369.00	55,484,905.00
55 GASTO PÚBLICO SOCIAL	8,774,686,824.00	6,436,891,192.00
5508 MEDIO AMBIENTE	8,774,686,824.00	6,436,891,192.00
EXCEDENTE OPERACIONAL	9,565,094,806.00	4,738,791,326.00


48	OTROS INGRESOS	<u>280,143,862.00</u>	<u>360,873,189.00</u>
4802	FINANCIEROS	276,319,128.00	272,025,001.00
4808	INGRESOS DIVERSOS	3,824,734.00	88,848,188.00
58	OTROS GASTOS	<u>521,568,102.00</u>	<u>665,811,201.00</u>
5802	COMISIONES	4,334,993.00	6,479,088.00
5890	GASTOS DIVERSOS	19,674,626.00	2,167.00
5893	DEVOLUCIONES INGRESOS FISCALES	497,558,483.00	659,329,946.00
	RESULTADO DEL PERIODO	<u><u>9,323,670,566.00</u></u>	<u><u>4,433,853,314.00</u></u>



KAREN JOHANNA PINZON DE LA ROSA
Representante Legal(e)
C.C.: 53.159.590



FREDY ALEXANDER VERDUGO ANGARITA
Contador Público
T.P. 181553-T



MAUREN CARLINA NAVARRO SANCHEZ
Subdirectora Administrativa y Financiera
C.C.: 68.289.750

Los Suscritos **KAREN JOHANNA PINZON DE LA ROSA**, Representante Legal (e), y **FREDY ALEXANDER VERDUGO ANGARITA**, Profesional Especializado con funciones de Contador de la Corporación Autónoma Regional de la Orinoquía –CORPORINOQUIA, en ejercicio de las facultades legales que les confieren las leyes,


CERTIFICAN

Que los Estados Financieros revelan los hechos, transacciones y operaciones realizados por la Corporación Autónoma Regional de la Orinoquía, -Corporinoquia, con corte a 31 de julio de 2019, fueron tomados de los libros de contabilidad generados por el Software Contable PCT Enterprise Contabilidad, y estos se elaboran conforme a lo señalado en el Nuevo Marco Normativo aplicable a las entidades de gobierno, establecido mediante la Resolución 533 de 2015 de la Contaduría General de la Nación.


Que los Estados Financieros de la Corporación Autónoma Regional de la Orinoquía con corte a 31 de julio de 2019, revelan el valor total de Activos, Pasivos, Patrimonio, Ingresos, Gastos y Cuentas de Orden, reportados en los libros contables.

Que los Activos representan potenciales derechos económicos futuros y los Pasivos representan probables obligaciones actuales y futuras sobre hechos pasados que implican salidas de recursos, en el desarrollo normal de las funciones de cometido estatal de la Corporación Autónoma Regional de la Orinoquía.

Yopal, 30 de agosto de 2019



KAREN JOHANNA PINZON DE LA ROSA
REPRESENTANTE LEGAL (e)
CC No 53.159.590



FREDY ALEXANDER VERDUGO A.
CONTADOR PÚBLICO
TP: 181553-T