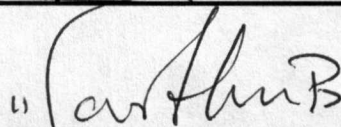





**CORPORACION AUTONOMA REGIONAL DE LA ORINOQUIA  
CORPORINOQUIA  
ESTADO DE ACTIVIDAD FINANCIERA, ECONOMICA Y SOCIAL  
DEL 01 DE ENERO AL 31 DE DICIEMBRE DE**

| Codigo | Cuentas                                    | Periodo Actual<br>31/12/2015 | Periodo Actual<br>31/12/2014 |
|--------|--|------------------------------|------------------------------|
| 4      | <b>INGRESOS</b>                            |                              |                              |
|        | <b>INGRESOS OPERACIONALES</b>              | <b>26,647,256</b>            | <b>18,098,521</b>            |
| 41     | Ingresos fiscales                          | 13,187,145                   | 10,737,796                   |
| 43     | Venta de servicios                         | 5,316,086                    | 3,696,856                    |
| 44     | Transferencias                             | 0                            | 290,000                      |
| 47     | Operaciones Institucionales (recibidas)    | 5,729,344                    | 1,631,037                    |
| 48     | Otros ingresos                             | 2,414,681                    | 1,742,832                    |
| 5      | <b>GASTOS</b>                              |                              |                              |
|        | <b>GASTOS OPERACIONALES</b>                | <b>20,704,354</b>            | <b>18,685,887</b>            |
| 51     | De administración                          | 5,208,046                    | 6,433,572                    |
| 52     | De operación                               | 4,534,341                    | 1,573,921                    |
| 55     | Gasto Público Social                       | 10,923,959                   | 9,807,792                    |
| 57     | Operaciones interinstitucionales (Giradas) | 0                            | 0                            |
| 58     | Ajuste de ejercicios anteriores            | 38,008                       | 870,602                      |
|        | <b>EXCEDENTE (DEFICIT) OPERACIONAL</b>     | <b>5,942,902</b>             | <b>-587,366</b>              |
|        | <b>OTROS INGRESOS</b>                      | <b>366,465</b>               | <b>525,728</b>               |
| 48     | Otros ingresos                             | 366,465                      | 525,728                      |
|        | <b>OTROS GASTOS</b>                        | <b>6,279</b>                 | <b>65,848</b>                |
| 58     | Otros gastos                               | 6,279                        | 65,848                       |
|        | <b>EXCEDENTE NO OPERACIONAL</b>            | <b>360,186</b>               | <b>459,880</b>               |
|        | <b>EXCEDENTE DE ACTIVIDADES ORDINARIAS</b> | <b>6,303,088</b>             | <b>-127,486</b>              |
|        | <b>EXTRAORDINARIOS</b>                     | <b>10,838</b>                | <b>2,449</b>                 |
| 48     | Ingresos Extraordinarios                   | 10,838                       | 2,449                        |
|        | <b>EXCEDENTE ( DEFICIT ) DEL EJERCICIO</b> | <b>6,313,926</b>             | <b>-125,037</b>              |

  
FIRMA: REPRESENTANTE LEGAL  
Nombre: MARTHA JHOVEN PLAZAS ROA  
C.C. No. 47.431.673

  
FIRMA SUBDIRECTOR ADMINISTRATIVO Y FINANCIERO  
Nombre: MAUREN CARLINA NAVARRO SANCHEZ  
C.C. No. 68.289.750

  
FIRMA: CONTADORA PÚBLICA  
SANDRA PATRICIA LARA FUENTES  
T.P.No. 33.372 - T

  
FIRMA REVISOR FISCAL  
Nombre JOSE EUSEBIO AREVALO PERDOMO  
T.P.No. 27.180- T