

MAQUINARIA Y EQUIPO	126.958.567
EQUIPO MEDICO Y CIENTIFICO	1.475.035.936
MUEBLES, ENSERES Y EQUIPO DE OFICINA	491.564.846
EQUIPO DE COMUNICACION Y COMPUTACION	1.253.012.178
EQUIPO DE TRANSPORTE, TRACCION Y ELEVACIO	362.895.342
DEPRECIACION ACUMULADA	-2.910.283.205
PROVISION PARA PROTECCION DE PROPIEDADES	-353.025.785
TOTAL ACTIVO	75.575.366.746

CUENTAS DE ORDEN ACREEDORAS


DERECHOS CONTINGENTES	3.902.467.181
DEUDORAS DE CONTROL	424.557.428
DEUDORAS POR CONTRA (CR)	-4.327.024.609


TOTAL PASIVO MAS PATRIMONIO


75.575.366.746


CUENTAS DE ORDEN ACREEDORAS

RESPONSABILIDADES CONTINGENTES	10.561.123.073
ACREEDORAS DE CONTROL	19.416.395.145
ACREEDORAS POR CONTRA (DB)	-29.977.518.218


FIRMA: REPRESENTANTE LEGAL
Nombre: MARTHA JHOVEN PLAZAS ROA
CC. No 47.431.673


FIRMA: SUBDIRECTOR ADMINISTRATIVO Y FINANCIERO
Nombre: MAUREN CARLINA NAVARRO SANCHEZ
CC: No 68.289.750


FIRMA: CONTADORA PUBLICA
MARCELA DEL PILAR FRANCO AGREDO
TP. No. 125370-T


FIRMA: REVISOR FISCAL
Nombre: LOIDA ISMENIA COGUA GERONIMO
TP: 99162-T



CORPORACION AUTONOMA REGIONAL DE LA ORINOQUIA - CORPORINOQUIA
BALANCE GENERAL
A SEPTIEMBRE 30 DE 2017

ACTIVO

ACTIVO CORRIENTE	61.085.300.750
EFFECTIVO	34.008.939.828
CAJA	28.638.776
DEPÓSITOS EN INSTITUCIONES FINANCIERAS	33.980.301.052
DEUDORES	23.540.266.553
INGRESOS NO TRIBUTARIOS	9.055.309.890
PRESTACION DE SERVICIOS	595.876.310
TRANSFERENCIAS POR COBRAR	30.000.000
AVANCES Y ANTICIPOS ENTREGADOS	7.583.417.704
RECURSOS ENTREGADOS EN ADMINISTRACIÓN	5.403.782.437
DEPÓSITOS ENTREGADOS EN GARANTÍA	202.410.838
OTROS DEUDORES	17.919.293
DEUDAS DE DIFÍCIL RECAUDO	651.550.081
OTROS ACTIVOS	3.536.094.369
GASTOS PAGADOS POR ANTICIPADO	17.296.039
CARGOS DIFERIDOS	183.764.036
BIENES ENTREGADOS A TERCEROS	60.773.844
AMORTIZACIÓN ACUMULADA BS ENTREG. A TER	-42.005.526
BIENES DE ARTE Y CULTURA	18.737.440
INTANGIBLES	1.066.810.946
AMORIZACIÓN ACUMULADA INTANGIBLES	-685.149.345
VALORIZACIONES	2.915.866.935
NO CORRIENTE	14.490.065.996
DEUDORES	298.081.076
RECURSOS ENTREGADOS EN ADMINISTRACIÓN	298.081.076
PROPIEDADES, PLANTA Y EQUIPO	14.191.984.920
TERRENOS	10.439.124.276
BIENES MUEBLES EN BODEGA	218.215.395
PROPIEDADES, PLANTA Y EQUIPO NO EXPLOTADO	773.060.752
EDIFICACIONES	2.235.564.808
PLANTAS DUCTOS Y TUNELES	79.861.810

PASIVO

PASIVO CORRIENTE	18.551.278.142
CUENTAS POR PAGAR	18.527.742.621
ADQUISICION DE BIENES Y SERVICIOS NACIONALES	528.047.353
ACREEDORES	227.595.947
RETENCION EN LA FUENTE E IMPUESTO DE TIMBRE	83.169.400
AVANCES Y ANTICIPOS RECIBIDOS	757.169.943
RECURSOS RECIBIDOS EN ADMINISTRACION	16.931.759.978
OBLIGACIONES LABORALES Y DE SEGURIDAD SOCIAL	23.535.521
SALARIOS Y PRESTACIONES SOCIALES	23.535.521
TOTAL PASIVO CORRIENTE	18.551.278.142
CUENTAS POR PAGAR	1.635.351.748
RECURSOS RECIBIDOS EN ADMINISTRACION	1.635.351.748
PASIVOS ESTIMADOS	1.321.386.991
PROVISION PARA CONTINGENCIAS	661.570.445
PROVISION PARA PRESTACIONES SOCIALES	659.816.546
OTROS PASIVOS	492.087.628
RECAUDOS A FAVOR DE TERCEROS	256.629.538
INGRESOS RECIBIDOS POR ANTICIPADO	235.458.090
TOTAL PASIVO NO CORRIENTE	3.448.826.367
TOTAL PASIVO	22.000.104.509
PATRIMONIO INSTITUCIONAL	53.575.262.237
CAPITAL FISCAL	34.079.656.367
RESULTADOS DEL EJERCICIO	6.858.019.808
RESULTADOS DE EJERCICIOS ANTERIORES	6.922.784.074
SUPERAVIT POR DONACION	40.283.313
SUPERAVIT POR VALORIZACION	2.915.866.935
PATRIMONIO INSTITUCIONAL INCORPORADO	3.709.301.858
PROVISIONES, DEPRECIACIONES Y AMORTIZACIONES	-950.650.118
TOTAL PATRIMONIO	53.575.262.237