




CORPORACION AUTONOMA REGIONAL DE LA ORINOQUIA - CORPORINOQUIA
ESTADO DE RESULTADOS
Del 01 de Enero al 31 de Octubre de
(Cifras en pesos Colombianos)

Código	2019	2018
INGRESO OPERACIONALES	34.357.720.739,51	25.264.543.690,55
41 INGRESOS FISCALES	19.174.251.821,72	17.811.211.136,55
4110 NO TRIBUTARIOS	19.174.251.821,72	17.811.211.136,55
43 VENTA DE SERVICIOS	4.713.866.416,79	4.922.960.884,00
4390 OTROS SERVICIOS	4.713.866.416,79	4.922.960.884,00
44 TRANSFERENCIAS Y SUBVENCIONES	8.898.171.714,00	1.065.612.013,00
4428 OTRAS TRANSFERENCIAS	8.898.171.714,00	1.065.612.013,00
47 OPERACIONES INTERINSTITUCIONALES	1.571.430.787,00	1.464.759.657,00
4705 FONDOS RECIBIDOS	1.571.430.787,00	1.464.759.657,00
4722 OPERACIONES SIN FLUJO DE EFECTIVO	0,00	0,00
GASTOS OPERACIONALES	25.753.856.641,91	20.042.626.439,80
51 DE ADMINISTRACIÓN Y OPERACIÓN	10.895.634.457,99	10.052.226.558,09
5101 SUELDOS Y SALARIOS	2.578.676.678,00	2.463.435.085,00
5102 CONTRIBUCIONES IMPUTADAS	16.542.045,00	61.130.299,00
5103 CONTRIBUCIONES EFECTIVAS	707.382.732,00	681.492.972,00
5104 APORTES SOBRE LA NÓMINA	149.787.600,00	146.060.447,00
5107 PRESTACIONES SOCIALES	1.231.285.039,11	1.135.990.969,00
5108 GASTOS DE PERSONAL DIVERSOS	149.150.172,28	97.803.331,00
5111 GENERALES	4.791.355.298,30	3.832.641.214,12
5120 IMPUESTOS, CONTRIBUCIONES Y TASAS	1.271.454.893,30	1.633.672.240,97
53 DETERIORO, DEPRECIACIONES	1.649.094.207,25	853.218.607,71
5360 DEPRECIACIÓN DE PROPIEDADES, PLANTA Y EQUIPO	507.989.804,48	694.690.308,71
5366 AMORTIZACIÓN DE ACTIVOS INTANGIBLES	77.045.437,37	79.264.149,50
5368 PROVISIÓN LITIGIOS Y DEMANDAS	1.064.058.965,40	79.264.149,50
55 GASTO PÚBLICO SOCIAL	13.209.127.976,67	9.137.181.274,00
5508 MEDIO AMBIENTE	13.209.127.976,67	9.137.181.274,00
EXCEDENTE OPERACIONAL	8.603.864.097,60	5.221.917.250,75

48	OTROS INGRESOS	<u>1.583.074.159,72</u>	<u>500.023.625,87</u>
4802	FINANCIEROS	415.626.649,94	411.158.983,83
4808	INGRESOS DIVERSOS	1.167.447.509,78	88.864.642,04
58	OTROS GASTOS	<u>699.575.738,20</u>	<u>690.444.049,27</u>
5802	COMISIONES	6.147.164,92	8.040.962,08
5890	GASTOS DIVERSOS	51.954.863,28	19.244,19
5893	DEVOLUCIONES INGRESOS FISCALES	641.473.710,00	682.383.843,00
	RESULTADO DEL PERIODO	<u>9.487.362.519,12</u>	<u>5.031.496.827,35</u>


MARTHA JHOVEN PLAZAS ROA
Representante Legal
C.C.: 47.431.673


FREDY ALEXANDER VERDUGO ANGARITA
Contador Publico
T.P. 181553-T


MAUREN CARLINA NAVARRO SANCHEZ
Subdirectora Administrativa y Financiera
C.C.: 68.289.750